



■ 梱包内容




- ①太陽電池モジュール本体
- ②太陽電池モジュール本体取扱説明書
- ③ダクターレール ×2
ダクターレール取付ビス ×4
- ④単管パイプ (48.6φ) 取付用
クリップ ×2セット
- ⑤3m延長コード 末端M3圧着端子付

■ 組立時の注意事項




- ①ダクターレールを付属のビスで太陽電池モジュールのフレームに上下取付ます。

※アルミフレームにダクターレール取付用のタップ加工がされています。



- ②クリップを単管パイプに固定する際、ネジの締付過ぎに注意してください。

※クリップのネジタップが壊れビスが空回りし固定できなくなります。



- ③太陽電池モジュールのフレームに水抜き穴が2か所あります。設置の際水抜き穴が下になるよう必ずご確認いただき設置してください。

■ 現場設置例



垂直取付例



斜め取付例(表)



斜め取付例(裏)

■ 標準価格

¥40,000円 (消費税別) 梱包送料 別途2,500円 (税別)